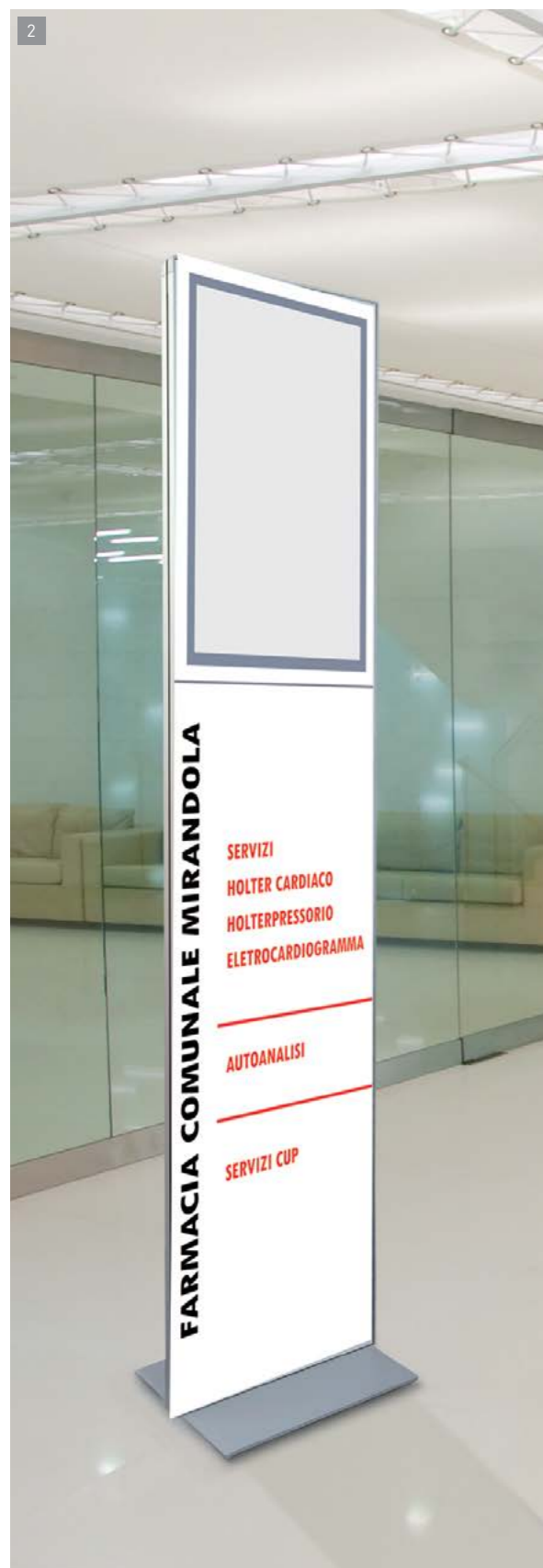


TOTEM



IPOINT

IT. ipoint è un totem fornito completo di due pannelli in alu bond color argento e bianco opaco per la stampa digitale. soluzione bifacciale personalizzabile sia sul lato frontale che sul retro. dopo aver effettuato la personalizzazione, incolla i pannelli direttamente ai profili con del silicone o con un'altra colla adatta. a scelta potrai aggiungere ripiani, barre laterali, accessori o altri moduli ipoint dalla linea soistes.

DE. ipoint liefern wir ihnen mit zwei doppelseitigem alu-verbundpaneel: silber und weiss matt für digitaldruck. sie können so selbst entscheiden wie sie jeweils die vorder- und auch die rückwand ihres ipoint gestalten. nach der personalisierung verkleben sie den ipoint mit silikon oder anderem geeigneten klebstoff direkt am profilrahmen. optional lassen sich ablagen, display bars oder weitere ipoint flächen ergänzen.

FR. ipoint est un totem fourni complet de 2 panneaux en aluminium composite de couleur argente et blanc mat pour l'impression numérique. solution double face, personnalisable autant sur la partie frontale qu'au rétro. après la personnalisation, les panneaux se collent directement sur les profilés avec de la colle silicone ou une autre colle appropriée. en option, votre totem peut être complété avec des porte-dépliants, barres latérales, accessoires ou modules complémentaires de la ligne soistes.

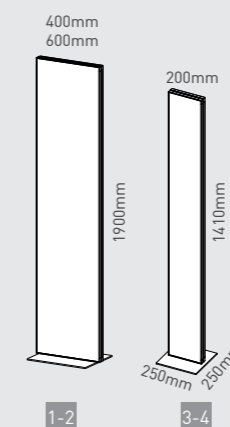


INFO

IT. profili in alluminio anodizzato color argento, base metallica verniciata a polvere color argento, pannelli di alluminio composito color bianco opaco e argento, angoli in zamac color argento.

DE. silber elox-aluminium profil, basis metall silber pulverbeschichtet, alu-verbundpaneel mattweiss/silber, eckverbinder versilberter metall-druckguss.

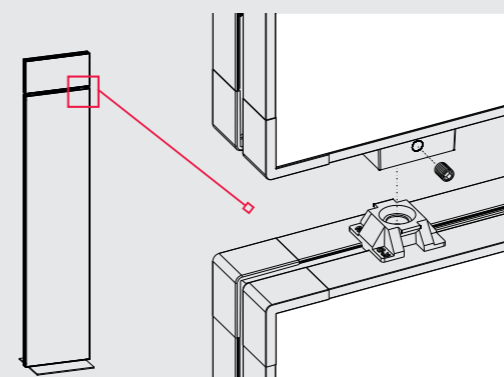
FR. profilés en aluminium anodisé et base métallique revêtue par poudrage, de couleur argente; panneaux en aluminium composite de couleur blanc mat/argente; angles en zamak de couleur argente.



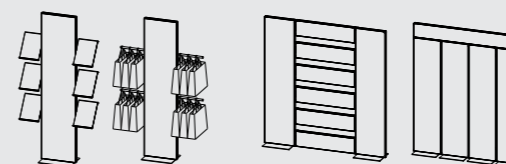
IT. grazie ad ipoint connector il vostro espositore ipoint diventa modulare. basta inserire i dadi nei profili prima di effettuare il montaggio, in modo da poter aggiungere alla struttura tutta una serie di elementi in modo semplice e veloce.

DE. modular wird ihr ipoint mit dem ipoint connector. vor der montage einfach die nutsteine einschieben und schon können mehrere elemente ganz einfach verbunden werden.

FR. grâce aux ipoint connector, votre présentoir ipoint devient modulaire. il suffit d'insérer les écrous dans les profilés avant le montage, de façon à pouvoir ajouter, facilement et rapidement, toute une série d'éléments à la structure.



IT. altre composizioni su richiesta
DE. weitere kompositionen auf anfrage
FR. autres compositions, sur demande



A	IPOINT	dimensions hxb	1pc
1	IP1900400ARW	1900x400	
2	IP1900600ARW	1900x600	
3	IP1400200ARW	1400x200	
4	IP1700200ARW	1700x200	
		1set/2pcs	1 pcs
5	IPTCON	ipoint connector	